

# G360 LÁMPARA DE TRABAJO REMOTA LED CON CONTROL REMOTO DE GROTE


**10-30V**

DISEÑO DE VOLTAJE MÚLTIPLE



FLASH ROTATIVO



PATRÓN FLOOD



PATRÓN DE HAZ LUMINOSO PUNTUAL



CERTIFICACIÓN IP67/IP69K

**RoHS**

CONFORME A RoHS

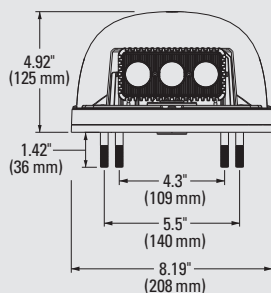
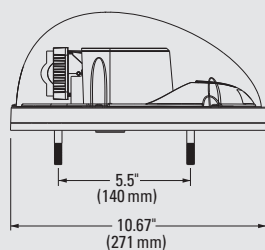
**VOLTAJE:** 10–30 VCC

**APROBACIONES:** IP67/IP69K, ECE R10, RoHS

**BRILLO:** 2,000 lm

**CONSUMO DE POTENCIA:** 24W, 2A (12V)

**TEMPERATURA DE COLOR:** 6,500K **BATERÍA**
**REMOTA:** A23 (INCLUIDO)

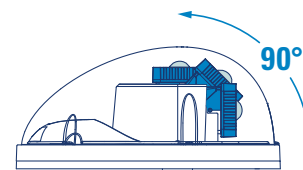
**GARANTÍA:** TRES AÑOS


## DISFRUTE DE UNA ILUMINACIÓN BRILLANTE Y SEGURA EXACTAMENTE DONDE LA NECESITE

Con solo tocar un botón en el control remoto, puede ajustar fácilmente el haz de salida desde un punto enfocado hasta un haz amplio, así como inclinar los LED 90 grados completos y realizar un giro horizontal continuo de 360°. La rotación continua de 360° garantiza un movimiento ininterrumpido sin necesidad de detenerse y reiniciar.



ROTACIÓN HORIZONTAL CONTINUA DE 360 GRADOS



INCLINACIÓN COMPLETA DE 90 GRADOS

### CARACTERÍSTICAS Y BENEFICIOS

- El diseño resistente al agua y al polvo (IP67/IP69K) lo hace perfecto para trabajos de construcción y servicios públicos
- Vuelve automáticamente a la posición inicial cuando se apaga
- Proporciona protección contra polaridad inversa y cortocircuito para una instalación simplificada
- El versátil control remoto se puede usar de forma inalámbrica con la batería A23 incluida o se puede conectar con un cable para una instalación sin batería

PIEZA N.º	DESCRIPCIÓN
63H91-5	G360 LÁMPARA DE TRABAJO REMOTA LED CON CONTROL REMOTO
90041	LENTE DE REPUESTO PARA G360 LÁMPARA DE TRABAJO
99A00	CONTROL REMOTO DE REEMPLAZO PARA G360 LÁMPARA DE TRABAJO


**EZ-FIND**

BUSQUE ESPECIFICACIONES TÉCNICAS, PRODUCTOS RELACIONADOS Y MUCHO MÁS

PARA MÁS INFORMACIÓN  
VISITE NUESTRO SITIO WEB.  
**GROTE.COM**

# G360 LÁMPARA DE TRABAJO REMOTA LED CON CONTROL REMOTO DE GROTE



**10/30V**

DISEÑO DE VOLTAJE MÚLTIPLE



FLASH ROTATIVO



PATRÓN FLOOD



PATRÓN DE HAZ LUMINOSO PUNTUAL



CERTIFICACIÓN IP67/IP69K

**RoHS**

CONFORME A RoHS

**VOLTAJE:** 10–30 VCC

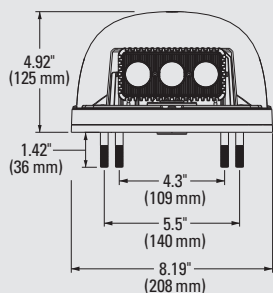
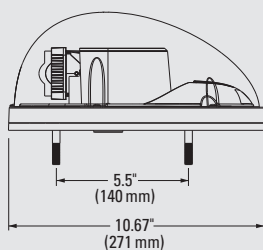
**APROBACIONES:** IP67/IP69K, ECE R10, RoHS

**BRILLO:** 2,000 lm

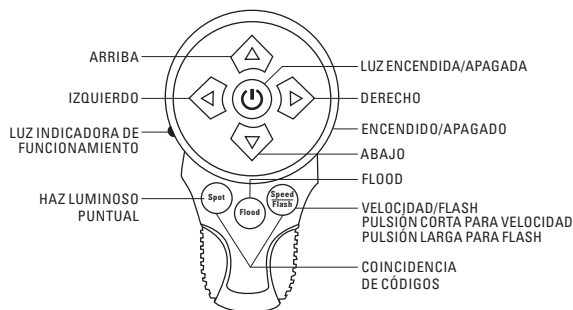
**CONSUMO DE POTENCIA:** 24W, 2A (12V)

**TEMPERATURA DE COLOR:** 6,500K

**BATERÍA REMOTA:** A23 (INCLUIDO)



## FUNCIONAMIENTO DEL CONTROL REMOTO



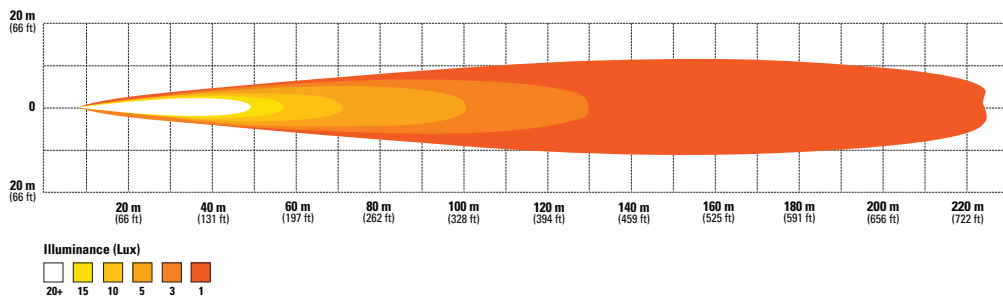
- ⏻ Presiona para encender la luz
- ⏻ Presione nuevamente para apagar las luces y reiniciar
- △ Los movimientos se iluminan
- ▽ Mueve la luz hacia abajo
- ◀ Gira la luz hacia la izquierda
- ▶ Enciende la luz a la derecha

**Haz Luminoso Puntual:** La pulsación puntual y corta/larga puede ajustar el haz

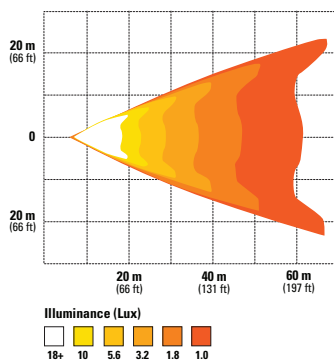
**Flood:** La inundación y la pulsación corta/larga pueden ajustar el haz

**Velocidad/Flash:** Velocidad rápida predeterminada. Presione una vez para ajustar la velocidad. Presione prolongadamente para cambiar a SOS.

## PATRÓN DE HAZ LUMINOSO PUNTUAL



## PATRÓN FLOOD



**EZ-FIND**  
BUSQUE ESPECIFICACIONES TÉCNICAS, PRODUCTOS RELACIONADOS Y MUCHO MÁS

**PARA MÁS INFORMACIÓN VISITE NUESTRO SITIO WEB. GROTE.COM**

